

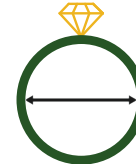


AARPP

JEWELRY

Ringgrößentabelle

Wer kennt schon alle seine Ringgrößen? Damit Sie selbstständig Ihre Ringgröße ermitteln können, brauchen Sie nur einen Drucker mit dem Sie diese Tabellen ausdrucken können. Anschließend vergleichen Sie mittels eines Lineals, ob Sie dieses Dokument in der richtigen Größe ausgedruckt haben. Diese Linie entspricht in der Originalgröße exakt 10 cm.



Nun nehmen Sie sich einen gut sitzenden Ring und vergleichen die Kreise dieser Tabelle mit dem Innendurchmesser Ihres Ringes.



ø 15.0
Gr. 47



ø 15.3
Gr. 48



ø 15.6
Gr. 49




ø 15.9
Gr. 50




ø 16.2
Gr. 51



ø 16.6
Gr. 52



ø 16.9
Gr. 53



ø 17.2
Gr. 54



ø 17.5
Gr. 55



ø 17.8
Gr. 56



ø 18.1
Gr. 57



ø 18.5
Gr. 58



ø 18.8
Gr. 59



ø 19.1
Gr. 60



ø 19.4
Gr. 61



ø 19.7
Gr. 62



ø 20.1
Gr. 63



ø 20.4
Gr. 64



ø 20.7
Gr. 65



ø 21.0
Gr. 66



ø 21.3
Gr. 67



ø 21.6
Gr. 68



ø 22.0
Gr. 69



ø 22.3
Gr. 70

Wenn Sie keinen Drucker zur Hand haben, bitten Sie einfach einen Juwelier in Ihrer Nähe um die Ermittlung Ihrer Ringgröße.

www.aarpp.de

Exklusive Angebote der NES- von Vintage-, antiken und zeitgenössischen Schmuckstücken und Uhren